


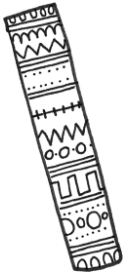
# Ipana iloinen, ihana ihminen



Värinautit olivat matkalla postista kotiin, kun kuulivat Liisa ja Herkko Morinin pihalta itkua. Unna kurkisti pensaan taakse ja näki itkevän ipanan Morinien kuistilla. Sen täytyi olla Liisan ja Herkon lapsenlapsi, Värinautit tuumivat. Ipana istui ja piteli käsissään jotain. Annu avasi portin ja käveli siskonsa kanssa lapsen viereen. Ipanan edessä kuistilla oli iso auto, josta irronnutta pyörää ipana piteli käsissään. Unna ei tiennyt, miten lohduttaa itkevää ipanaa, mutta otti auton käteensä. Annu pyysi ipanalta irronneen osan ja antoi sen siskolleen. Unna napsautti pyörän paikalleen ja antoi ehjän lelun takaisin lapselle. Ipanan suu kääntyi saman tien hymyyn. Hän oli selvästi iloinen ja ilman varoitusta, lapsi halasi Unnaa sanoen hiljaisella äänellä ”Kiitos, ihana ihminen!”

# Ipana iloinen, ihana ihminen

I niin kuin info. Kirjoita infoteksti itsestäsi. Muista, että infotekstin pitää olla mahdollisimman neutraali ja sisältää vain faktatietoja. Jatka työtä infotauluksi, jossa on myös valokuva ja nippelitietoa sinusta.



Iiik! Itikka! Suomen kesään kuuluu erottamattomasti itikat. Niihin voi suhtautua monella tapaa. Käykää parin kanssa seuraava keskustelu ainakin iloisesti, itkien, ihmetellen ja ilkkurisesti. Voitte kirjoittaa lisää vuorosanoja.


"Iiik!!!"

"Itikoita!"


"Illalla ilmestyvät inisemään."

"Ihmeellisiä. Imevät ihan innolla."

Ii on suomalainen kunta Pohjois-Pohjanmaalla. Etsikää se kartasta ja tutustukaa yhdessä Iin kotisivuihin. Ideoikaa yhdessä, ketä I-kirjaimella alkavia ihmisiä Iissä voisi asua. Jokainen piirtää yhden iiläisen. Tehkää sitten yhdessä taustamaisema ja lisätkää tekemänne iiläiset siihen.



I merkkää sähkövirtaa.  
Roomalaisissa numeroissa I tarkoittaa numeroa 1.  
Kemiassa I on jodin merkki.  
Arvosanoissa i tarkoittaa hylättyä.  
I on yhtä kuin yksi ja minä.  
Ajoneuvojen kansallistunnuksissa I tarkoittaa Italiaa.  
Kaikki i-kirjaimet ovat Utissa sinisiä.



Hyvin useat lainasanat loppuvat i-kirjaimeen. Tee lista sanoista, jotka loppuvat i-kirjaimeen ja mieti voisivatko ne olla lainasanoja ja mistä kielestä. Voit myös tehdä tutkimusta aiheesta.

Piirrä mustalla tussilla puun runko ja oksat käyttäen vain lyhyttä viivaa. Voit piirtää puuhusi puuvärillä myös lehdet ja kukkia.



Rakenna tavujuna, vähintään junan joka toisessa tavussa pitää olla i-kirjain ja jokainen tavu muodostaa sanan seuraavan tavun kanssa. Pil-vi-no-ki-nos-ti-la-ki-lo-vi-pu.

Piirrä pystysuoralle A4-vesiväripaperille permanent-tussilla paksu ja pitkä i-kirjain. Piirrä sitten I-kirjaimen päätyihin I-kirjaimia hapsuiksi. Kastele i-kirjain sisältä vesivärisiveltimellä. Vetele sitten vesivärillä erivärisiä ja paksuisia viivoja i-kirjaimen reunasta reunaan. Voitte halutessanne piirtää kuivuneeseen työhön yksityiskohtaisia kuvioita ohuella tussilla. Antkaa matollenne nimi sen mukaan, miltä se näyttää. Laittakaa räsymattonne lopulta esille seinälle.